




理事長	責任者		
			

第二号第一様式（第二十三条第四項関係）





法人単位事業活動計算書

（自）平成 31 年 4 月 1 日 （至）令和 2 年 3 月 31 日

社会福祉法人 しらかば福祉会

（単位：円）

勘定科目		当年度決算(A)	前年度決算(B)	増減(A)-(B)	
サービス活動増減の部	収益	保育事業収益	107,355,920	107,693,410	-337,490
		経常経費寄附金収益	1,150,570	571,340	579,230
		サービス活動収益計(1)	108,506,490	108,264,750	241,740
	費用	人件費	90,559,806	85,424,312	5,135,494
		事業費	9,510,066	10,496,779	-986,713
		事務費	8,810,126	12,209,706	-3,399,580
		減価償却費	2,503,877	3,907,125	-1,403,248
		国庫補助金等特別積立金取崩額	-368,882	-1,102,232	733,350
		サービス活動費用計(2)	111,014,993	110,935,690	79,303
	サービス活動増減差額(3)=(1)-(2)		-2,508,503	-2,670,940	162,437
サービス活動外増減の部	収益	受取利息配当金収益	5,568	5,164	404
		その他のサービス活動外収益	1,375,397	1,634,074	-258,677
		サービス活動外収益計(4)	1,380,965	1,639,238	-258,273
	費用	その他のサービス活動外費用	1,283,695	1,216,210	67,485
		サービス活動外費用計(5)	1,283,695	1,216,210	67,485
サービス活動外増減差額(6)=(4)-(5)		97,270	423,028	-325,758	
経常増減差額(7)=(3)+(6)		-2,411,233	-2,247,912	-163,321	
特別増減の部	収益	特別収益計(8)	0	0	0
	費用	その他の特別損失	0	1	-1
		特別費用計(9)	0	1	-1
特別増減差額(10)=(8)-(9)		0	-1	1	
当期活動増減差額(11)=(7)+(10)		-2,411,233	-2,247,913	-163,320	
繰越活動増減差額	前期繰越活動増減差額(12)		-18,772,459	-20,524,546	1,752,087
	当期末繰越活動増減差額(13)=(11)+(12)		-21,183,692	-22,772,459	1,588,767
	その他の積立金取崩額(15)		2,500,000	4,000,000	-1,500,000
	その他の積立金積立額(16)		0	0	0
	次期繰越活動増減差額(17)=(13)+(14)+(15)-(16)		-18,683,692	-18,772,459	88,767

理事長	責任者		
			

第二号第三様式（第二十三条第四項関係）

社会福祉事業区分 事業活動内訳表

(自) 平成 31 年 4 月 1 日 (至) 令和 2 年 3 月 31 日

社会福祉法人 しらかば福祉会

(単位：円)

勘定科目		法人本部	しらかば保育園	合計	内部取引消去	事業区分合計
サービス活動増減の部	収益					
	保育事業収益	0	107,355,920	107,355,920	0	107,355,920
	経常経費寄附金収益	0	1,150,570	1,150,570	0	1,150,570
	サービス活動収益計(1)	0	108,506,490	108,506,490	0	108,506,490
	費用					
	人件費	0	90,559,806	90,559,806	0	90,559,806
	事業費	0	9,510,066	9,510,066	0	9,510,066
	事務費	66,092	8,744,034	8,810,126	0	8,810,126
減価償却費	0	2,503,877	2,503,877	0	2,503,877	
国庫補助金等特別積立金取崩額	0	-368,882	-368,882	0	-368,882	
サービス活動費用計(2)	66,092	110,948,901	111,014,993	0	111,014,993	
サービス活動増減差額(3)=(1)-(2)	-66,092	-2,442,411	-2,508,503	0	-2,508,503	
サービス活動外増減の部	収益					
	受取利息配当金収益	600	4,968	5,568	0	5,568
	その他のサービス活動外収益	0	1,375,397	1,375,397	0	1,375,397
	サービス活動外収益計(4)	600	1,380,365	1,380,965	0	1,380,965
	費用					
その他のサービス活動外費用	0	1,283,695	1,283,695	0	1,283,695	
サービス活動外費用計(5)	0	1,283,695	1,283,695	0	1,283,695	
サービス活動外増減差額(6)=(4)-(5)	600	96,670	97,270	0	97,270	
経常増減差額(7)=(3)+(6)	-65,492	-2,345,741	-2,411,233	0	-2,411,233	
特別増減の部	収益					
	拠点区分間繰入金収益	44,880	0	44,880	-44,880	0
	特別収益計(8)	44,880	0	44,880	-44,880	0
	費用					
	拠点区分間繰入金費用	0	44,880	44,880	-44,880	0
その他の特別損失	0	0	0	0	0	
特別費用計(9)	0	44,880	44,880	-44,880	0	
特別増減差額(10)=(8)-(9)	44,880	-44,880	0	0	0	
当期活動増減差額(11)=(7)+(10)	-20,612	-2,390,621	-2,411,233	0	-2,411,233	
繰越活動増減差額	前期繰越活動増減差額(12)	49,883	-18,822,342	-18,772,459	0	-18,772,459
	当期末繰越活動増減差額(13)=(11)+(12)	29,271	-21,212,963	-21,183,692	0	-21,183,692
	その他の積立金取崩額(15)	0	2,500,000	2,500,000	0	2,500,000
	その他の積立金積立額(16)	0	0	0	0	0
	次期繰越活動増減差額(17)=(13)+(14)+(15)-(16)	29,271	-18,712,963	-18,683,692	0	-18,683,692