




理事長	責任者		
			

第三号第一様式（第二十七条第四項関係）

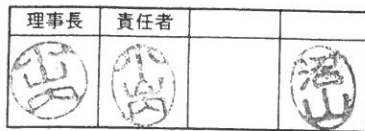
法人単位貸借対照表

令和 2 年 3 月 31 日 現在

社会福祉法人 しらかば福祉会

(単位：円)

資 産 の 部				負 債 の 部			
	当年度末	前年度末	増 減		当年度末	前年度末	増 減
流動資産	24,523,313	24,156,416	366,897	流動負債	8,896,958	8,632,691	264,267
現金預金	21,109,337	20,969,670	139,667	事業未払金	6,823,304	0	6,823,304
事業未収金	1,202,166	808,890	393,276	その他の未払金	0	5,942,616	-5,942,616
未収金	0	861,506	-861,506	職員預り金	2,073,654	2,690,075	-616,421
未収補助金	2,211,810	1,516,350	695,460				
その他の流動資産	0	0	0				
固定資産	88,495,396	91,378,141	-2,882,745	固定負債	0	0	0
基本財産	23,243,027	23,705,674	-462,647	負債の部合計	8,896,958	8,632,691	264,267
土地	20,877,200	20,877,200	0	純 資 産 の 部			
建物	2,365,827	2,828,474	-462,647	基本金	64,589,250	64,589,250	0
その他の固定資産	65,252,369	67,672,467	-2,420,098	第一号基本金	60,689,250	60,689,250	0
構築物	943,749	1,168,670	-224,921	第二号基本金	900,000	900,000	0
車輛運搬具	2,393,725	2,969,875	-576,150	第三号基本金	3,000,000	3,000,000	0
器具及び備品	4,046,115	2,998,822	1,047,293	国庫補助金等特別積立金	716,193	1,085,075	-368,882
ソフトウェア	318,780	485,100	-166,320	その他の積立金	57,500,000	60,000,000	-2,500,000
人件費積立資産	7,500,000	10,000,000	-2,500,000	人件費積立金	7,500,000	10,000,000	-2,500,000
保育所施設・設備整備積立資産	50,000,000	50,000,000	0	保育所施設・設備整備積立金	50,000,000	50,000,000	0
その他の固定資産	50,000	50,000	0	次期繰越活動増減差額	-18,683,692	-18,772,459	88,767
				(うち当期活動増減差額)	-2,411,233	-2,247,913	-163,320
				純資産の部合計	104,121,751	106,901,866	-2,780,115
資産の部合計	113,018,709	115,534,557	-2,515,848	負債及び純資産の部合計	113,018,709	115,534,557	-2,515,848



第三号第三様式（第二十七条第四項関係）
社会福祉事業区分 貸借対照表内訳表

令和 2 年 3 月 31 日 現在

社会福祉法人 しらかば福祉会

(単位：円)

勘定科目	法人本部	しらかば保育園	合計	内部取引消去	事業区分合計
流動資産	29,270	24,494,043	24,523,313	0	24,523,313
現金預金	29,270	21,080,067	21,109,337	0	21,109,337
事業未収金	0	1,202,166	1,202,166	0	1,202,166
未収金	0	0	0	0	0
未収補助金	0	2,211,810	2,211,810	0	2,211,810
その他の流動資産	0	0	0	0	0
固定資産	1	88,495,395	88,495,396	0	88,495,396
基本財産	0	23,243,027	23,243,027	0	23,243,027
土地	0	20,877,200	20,877,200	0	20,877,200
建物	0	2,365,827	2,365,827	0	2,365,827
その他の固定資産	1	65,252,368	65,252,369	0	65,252,369
構築物	1	943,748	943,749	0	943,749
車輛運搬具	0	2,393,725	2,393,725	0	2,393,725
器具及び備品	0	4,046,115	4,046,115	0	4,046,115
ソフトウェア	0	318,780	318,780	0	318,780
人件費積立資産	0	7,500,000	7,500,000	0	7,500,000
保育所施設・設備整備積立資産	0	50,000,000	50,000,000	0	50,000,000
その他の固定資産	0	50,000	50,000	0	50,000
資産の部合計	29,271	112,989,438	113,018,709	0	113,018,709
流動負債	0	8,896,958	8,896,958	0	8,896,958
事業未払金	0	6,823,304	6,823,304	0	6,823,304
その他の未払金	0	0	0	0	0
職員預り金	0	2,073,654	2,073,654	0	2,073,654
固定負債	0	0	0	0	0
負債の部合計	0	8,896,958	8,896,958	0	8,896,958
基本金	0	64,589,250	64,589,250	0	64,589,250
第一号基本金	0	60,689,250	60,689,250	0	60,689,250
第二号基本金	0	900,000	900,000	0	900,000
第三号基本金	0	3,000,000	3,000,000	0	3,000,000
国庫補助金等特別積立金	0	716,193	716,193	0	716,193
その他の積立金	0	57,500,000	57,500,000	0	57,500,000
人件費積立金	0	7,500,000	7,500,000	0	7,500,000
保育所施設・設備整備積立金	0	50,000,000	50,000,000	0	50,000,000
次期繰越活動増減差額	29,271	-18,712,963	-18,683,692	0	-18,683,692
(うち当期活動増減差額)	-20,612	-2,390,621	-2,411,233	0	-2,411,233
純資産の部合計	29,271	104,092,480	104,121,751	0	104,121,751
負債及び純資産の部合計	29,271	112,989,438	113,018,709	0	113,018,709