




理事長	責任者		
			

第三号第一様式（第二十七条第四項関係）

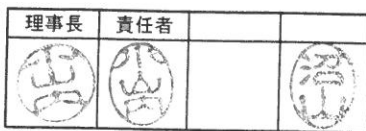
法人単位貸借対照表

平成 31 年 3 月 31 日 現在

社会福祉法人 しらかば福祉会

(単位：円)

資 産 の 部				負 債 の 部			
	当年度末	前年度末	増 減		当年度末	前年度末	増 減
流動資産	24,156,416	21,469,272	2,687,144	流動負債	8,632,691	6,444,328	2,188,363
現金預金	20,969,670	18,403,832	2,565,838	その他の未払金	5,942,616	4,775,249	1,167,367
事業未収金	808,890	99,550	709,340	職員預り金	2,690,075	1,669,079	1,020,996
未収金	861,506	1,032,960	-171,454				
未収補助金	1,516,350	1,932,930	-416,580				
その他の流動資産	0	0	0				
固定資産	91,378,141	95,227,067	-3,848,926	固定負債	0	0	0
基本財産	23,705,674	25,569,605	-1,863,931	負債の部合計	8,632,691	6,444,328	2,188,363
土地	20,877,200	20,877,200	0	純 資 産 の 部			
建物	2,828,474	4,692,405	-1,863,931	基本金	64,589,250	64,589,250	0
その他の固定資産	67,672,467	69,657,462	-1,984,995	第一号基本金	60,689,250	60,689,250	0
構築物	1,168,670	963,212	205,458	第二号基本金	900,000	900,000	0
車輛運搬具	2,969,875	1	2,969,874	第三号基本金	3,000,000	3,000,000	0
器具及び備品	2,998,822	3,992,829	-994,007	国庫補助金等特別積立金	1,085,075	2,187,307	-1,102,232
ソフトウェア	485,100	651,420	-166,320	その他の積立金	60,000,000	64,000,000	-4,000,000
人件費積立資産	10,000,000	10,000,000	0	人件費積立金	10,000,000	10,000,000	0
保育所施設・設備整備積立資産	50,000,000	54,000,000	-4,000,000	保育所施設・設備整備積立金	50,000,000	54,000,000	-4,000,000
その他の固定資産	50,000	50,000	0	次期繰越活動増減差額	-18,772,459	-20,524,546	1,752,087
				(うち当期活動増減差額)	-2,247,913	6,076,546	-8,324,459
				純資産の部合計	106,901,866	110,252,011	-3,350,145
資産の部合計	115,534,557	116,696,339	-1,161,782	負債及び純資産の部合計	115,534,557	116,696,339	-1,161,782



第三号第三様式（第二十七条第四項関係）
社会福祉事業区分 貸借対照表内訳表

平成 31 年 3 月 31 日 現在

社会福祉法人 しらかば福祉会

(単位：円)

勘定科目	法人本部	しらかば保育園	合計	内部取引消去	事業区分合計
流動資産	49,882	24,106,534	24,156,416	0	24,156,416
現金預金	49,882	20,919,788	20,969,670	0	20,969,670
事業未収金	0	808,890	808,890	0	808,890
未収金	0	861,506	861,506	0	861,506
未収補助金	0	1,516,350	1,516,350	0	1,516,350
その他の流動資産	0	0	0	0	0
固定資産	1	91,378,140	91,378,141	0	91,378,141
基本財産	0	23,705,674	23,705,674	0	23,705,674
土地	0	20,877,200	20,877,200	0	20,877,200
建物	0	2,828,474	2,828,474	0	2,828,474
その他の固定資産	1	67,672,466	67,672,467	0	67,672,467
構築物	1	1,168,669	1,168,670	0	1,168,670
車輛運搬具	0	2,969,875	2,969,875	0	2,969,875
器具及び備品	0	2,998,822	2,998,822	0	2,998,822
ソフトウェア	0	485,100	485,100	0	485,100
人件費積立資産	0	10,000,000	10,000,000	0	10,000,000
保育所施設・設備整備積立資産	0	50,000,000	50,000,000	0	50,000,000
その他の固定資産	0	50,000	50,000	0	50,000
資産の部合計	49,883	115,484,674	115,534,557	0	115,534,557
流動負債	0	8,632,691	8,632,691	0	8,632,691
その他の未払金	0	5,942,616	5,942,616	0	5,942,616
職員預り金	0	2,690,075	2,690,075	0	2,690,075
固定負債	0	0	0	0	0
負債の部合計	0	8,632,691	8,632,691	0	8,632,691
基本金	0	64,589,250	64,589,250	0	64,589,250
第一号基本金	0	60,689,250	60,689,250	0	60,689,250
第二号基本金	0	900,000	900,000	0	900,000
第三号基本金	0	3,000,000	3,000,000	0	3,000,000
国庫補助金等特別積立金	0	1,085,075	1,085,075	0	1,085,075
その他の積立金	0	60,000,000	60,000,000	0	60,000,000
人件費積立金	0	10,000,000	10,000,000	0	10,000,000
保育所施設・設備整備積立金	0	50,000,000	50,000,000	0	50,000,000
次期繰越活動増減差額	49,883	-18,822,342	-18,772,459	0	-18,772,459
(うち当期活動増減差額)	-4,632	-2,243,281	-2,247,913	0	-2,247,913
純資産の部合計	49,883	106,851,983	106,901,866	0	106,901,866
負債及び純資産の部合計	49,883	115,484,674	115,534,557	0	115,534,557